Joux Arthur BTS SIO 2 SLAM

Document de preuve

AP4

02/04/2026

Sommaire :

1. Gérer le patrimoine informatique (1 ; 3)

2. Répondre aux incidents et aux demandes d’assistance et d’évolution (3)

3. Développer la présence en ligne de l’organisation (Pas valider)

4. Travailler en mode projet (Valider)

5. Mettre à disposition des utilisateurs un service informatique (2)

6. Organiser son développement professionnel (3)

Gérer le patrimoine informatique :

Recenser et identifier les ressources numériques :

Nous avons créé un cahier des charges permettant de recenser nos outils utilisés et nos plans.

Preuve :


DevNet SISR/SLAM

AP 4 – Cahier des charges

Informations sur l'équipe «Net Lan»

DEVNET

Membres du groupe :
Clement Kolly (Chef)
Arthur Joux
Yasin LARGUET

Date de création : 12/12/2025
Date de dernière modification : 10/10/2025
Date de remise : 10/10/2025

1

Source : Equipe Teams

Mettre en place et vérifier les niveaux d'habilitation :

Afin de pouvoir éviter qu'un utilisateur ne puisse accéder que dans ces zones autorisés, j'ai créé en base de donnée une colonnes is admin et is superadmin et créer 2 MiddleWare.

Preuve :



1	id	BIGINT
2	email	VARCHAR
3	is_admin	TINYINT
4	is_superadmin	TINYINT
5	prenom	VARCHAR

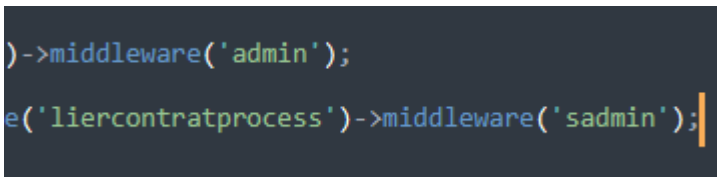

```
)->middleware('admin');

e('liercontratprocess')->middleware('sadmin');
```

Source : AP4

Répondre aux incidents et aux demandes d’assistance et d’évolution :

Traiter des demandes concernant les applications :

Réalisation de pull sur GitKraken afin de mettre à jour une technologies (dans ce cas un ajout dans la zone superadmin).

Preuve :

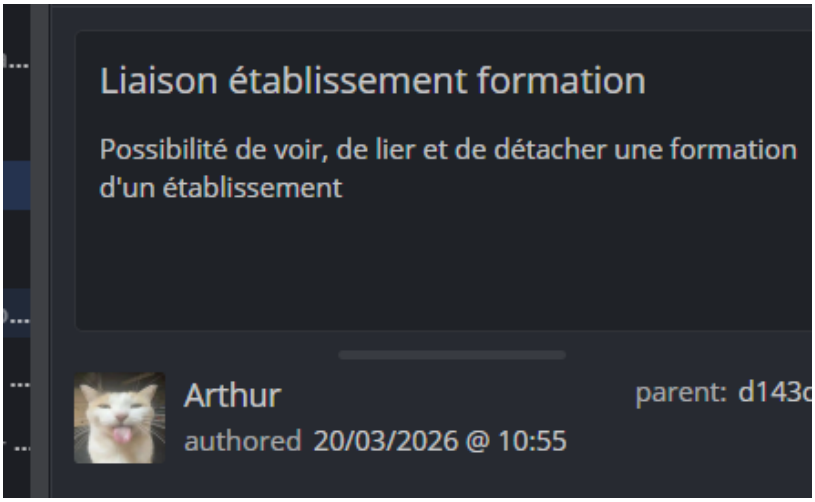

Source : GitKraken

Travailler en mode projet :

Analyser les objectifs et les modalités d'organisation d’un projet :

Ce projet avait pour but de répondre à un besoin de simplification de mise en contact avec d’anciens apprentis.

Preuve :



Source : Cahier des charges officiels du CFA EPFC

Planifier les activités :

Afin de mieux gérer nos tâches, mon équipe et moi avons créés un planificateurs de tâches afin de mieux s'organiser, avec des réunions chaque début de scéance.

Preuve :

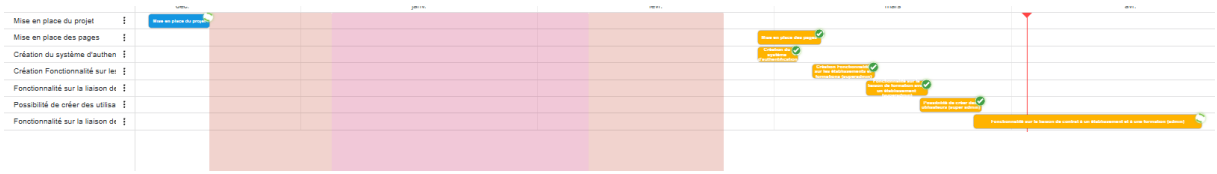



Source : Teams et Project Plan

Évaluer les indicateurs de suivi d'un projet et analyser les écarts :

Au risque de mettre en retard nos tâches, nous avons planifier des aléas risquant de ralentir le projet (dans ce cas-là, le stage et les vacances).

Preuve :



Source : Project Plan

Mettre à disposition des utilisateurs un service informatique :

Déployer un service :

J'ai eu l'occasion de mettre en ligne les fichiers du projet via Win SCP.

Preuve :

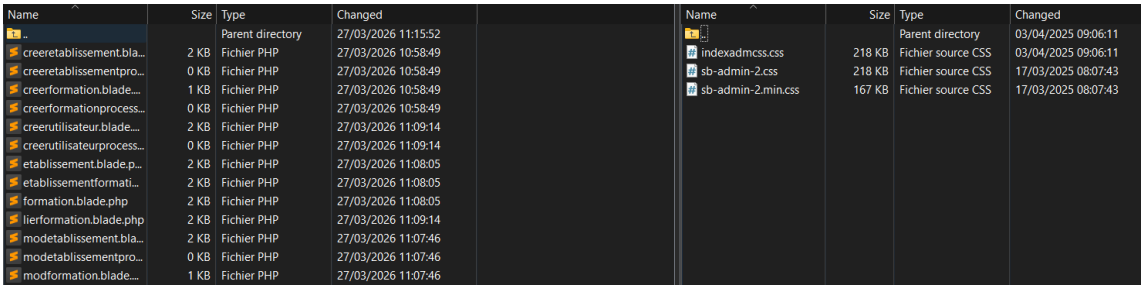

Name	Size	Type	Changed
..		Parent directory	27/03/2026 11:15:52
creeretablissement.bla...	2 KB	Fichier PHP	27/03/2026 10:58:49
creeretablissementpro...	0 KB	Fichier PHP	27/03/2026 10:58:49
creerformation.blade....	1 KB	Fichier PHP	27/03/2026 10:58:49
creerformationprocess...	0 KB	Fichier PHP	27/03/2026 10:58:49
creerutilisateur.blade....	2 KB	Fichier PHP	27/03/2026 11:09:14
creerutilisateurprocess...	0 KB	Fichier PHP	27/03/2026 11:09:14
etablissement.blade.p...	2 KB	Fichier PHP	27/03/2026 11:08:05
etablissementformati...	2 KB	Fichier PHP	27/03/2026 11:08:05
formation.blade.php	2 KB	Fichier PHP	27/03/2026 11:08:05
lierformation.blade.php	2 KB	Fichier PHP	27/03/2026 11:09:14
modetablissement.bla...	2 KB	Fichier PHP	27/03/2026 11:07:46
modetablissementpro...	0 KB	Fichier PHP	27/03/2026 11:07:46
modformation.blade....	1 KB	Fichier PHP	27/03/2026 11:07:46

Name	Size	Type	Changed
..		Parent directory	03/04/2025 09:06:11
indexadmcss.css	218 KB	Fichier source CSS	03/04/2025 09:06:11
sb-admin-2.css	218 KB	Fichier source CSS	17/03/2025 08:07:43
sb-admin-2.min.css	167 KB	Fichier source CSS	17/03/2025 08:07:43

Source : Win SCP

Organiser son développement professionnel :

Gérer son identité professionnelle :

J’ai intégré dans mon portfolio le résultat de mon travail de cet AP.

Preuve :

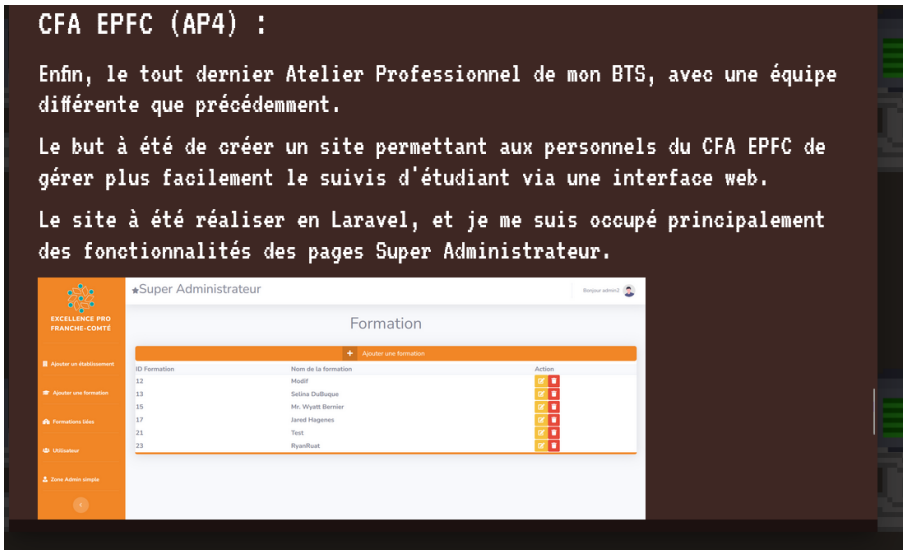

Source : Teams

Source : PortFolio